
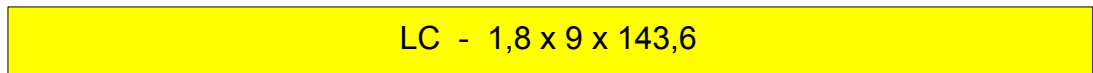
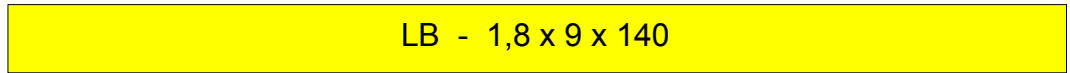
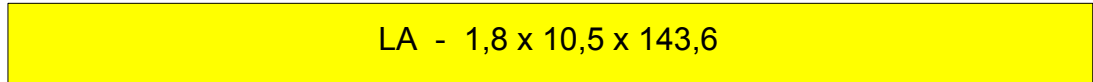


Material:



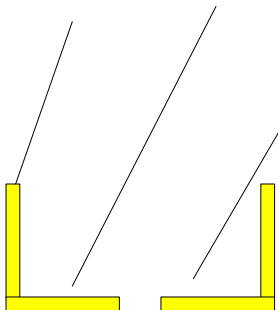
Leuchtstofflampe




Schalter und Schalterdose, ggf auch Steckdose(n)

Kabel: 3 x 1,5 NYM, Klebekanal

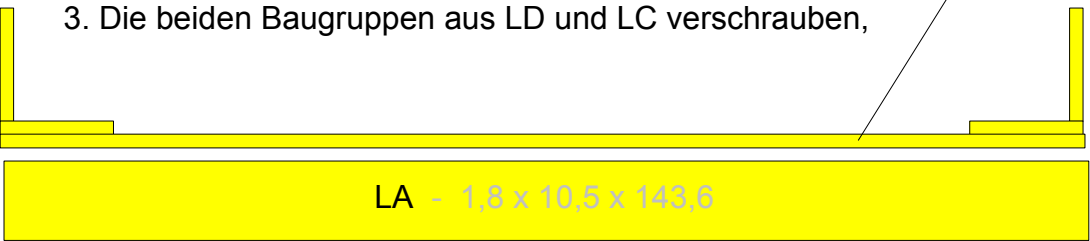
Mehrweckschrauben  
5 x 30 und 5 x 45



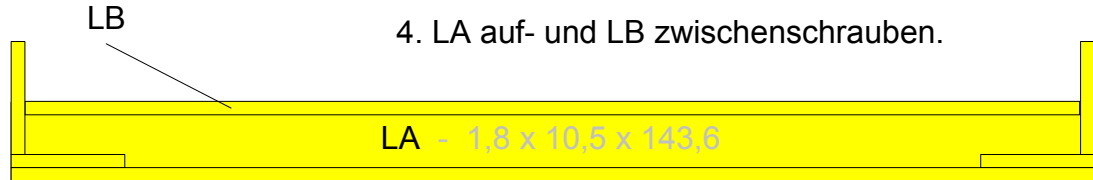
1. Je 2 LD zu Winkeln zusammenschrauben.
2. Mittels Lochkreissäge ein Loch für die Schalterdose in LC bohren.



3. Die beiden Baugruppen aus LD und LC verschrauben,



4. LA auf- und LB zwischenschrauben.



**Lichtkasten**  
für Liegen-Kopfteil o.ä. (140cm)  
Montage 01  
pm – 2008-04-02  
Maße: cm